

Додаток 1

до Національного положення (стандарту) бухгалтерського обліку
1 «Загальні вимоги до фінансової звітності»

Підприємство ПАТ "Кохавинська паперова фабрика"

Територія Львівська

Організаційно-правова форма господарювання ПУБЛІЧНЕ АКЦІОНЕРНЕ ТОВАРИСТВО

Вид економічної діяльності Виробництво паперу та картону

Середня кількість працівників 286

Адреса, телефон 81740 Львівська обл., Жидачівський р-н, смт. Гніздичів, вул. Коновальця, 6 0323948375

Одиниця виміру: тис. грн. без десяткового знака (окрім розділу IV Звіту про фінансові результати (Звіту про сукупний дохід) (форма N 2), грошові

показники якого наводяться в гривнях з копійками)

Складено (зробити позначку "√" у відповідній клітинці):

за положеннями (стандартами) бухгалтерського обліку
за міжнародними стандартами фінансової звітності

Баланс (Звіт про фінансовий стан)

на 31 грудня 2013 року

Форма № 1

Код за ДКУД

1801001

Актив	Код рядка	На початок звітного періоду	На кінець звітного періоду
1	2	3	4
I. Необоротні активи			
Нематеріальні активи:	1000	122	127
первісна вартість	1001	343	408
накопичена амортизація	1002	221	281
Незавершені капітальні інвестиції	1005	-	-
Основні засоби:	1010	38494	46484
первісна вартість	1011	60375	73569
знос	1012	21881	27085
Інвестиційна нерухомість	1015	400	400
первісна вартість	1016	678	678
знос	1017	278	278
Довгострокові біологічні активи:	1020	-	-
первісна вартість	1021	-	-
накопичена амортизація	1022	-	-
Довгострокові фінансові інвестиції: які обліковуються за методом участі в капіталі інших підприємств	1030	-	-
інші фінансові інвестиції	1035	-	-
Довгострокова дебіторська заборгованість	1040	-	-
Відстрочені податкові активи	1045	491	337
Гудвил	1050	-	-
Відстрочені аквізиційні витрати	1060	-	-
Залишок коштів у централізованих страхових резервних фондах	1065	-	-
Інші необоротні активи	1090	-	-
Усього за розділом I	1095	39507	47348
II. Оборотні активи			
Запаси	1100	5337	6453
Виробничі запаси	1101	4190	5154
Незавершене виробництво	1102	3	2
Готова продукція	1103	1139	1292
Товари	1104	5	5
Поточні біологічні активи	1110	-	-
Депозити перестраховування	1115	-	-
Векселі одержані	1120	-	-
Дебіторська заборгованість за продукцію, товари, роботи, послуги	1125	13551	15306
Дебіторська заборгованість за розрахунками: за виданими авансами	1130	1488	1258
з бюджетом	1135	-	1057
у тому числі з податку на прибуток	1136	-	1057
з нарахованих доходів	1140	-	-
із внутрішніх розрахунків	1145	-	-
Інша поточна дебіторська заборгованість	1155	481	957
Поточні фінансові інвестиції	1160	-	-
Грошові кошти та їх еквіваленти:	1165	777	2296
Готівка	1166	8	4
Рахунки в банках	1167	769	2292
Витрати майбутніх періодів	1170	-	-
Частка перестраховика у страхових резервах	1180	-	-
у тому числі в:	1181	-	-

резервах довгострокових зобов'язань			
резервах збитків або резервах належних виплат	1182	-	-
резервах незароблених премій	1183	-	-
інших страхових резервах	1184	-	-
Інші оборотні активи	1190	97	365
Усього за розділом II	1195	21731	27692
III. Необоротні активи, утримувані для продажу, та групи вибуття	1200	-	-
Баланс	1300	61238	75040

Пасив	Код рядка	На 1 оцінок звітного періоду	На кінець звітного періоду
I	2	3	4
I. Власний капітал			
Зареєстрований (паіовий) капітал	1400	712	712
Внески до незареєстрованого статутного капіталу	1401	-	-
Капітал у дооцінках	1405	-	-
Додатковий капітал	1410	-	-
Емісійний дохід	1411	-	-
Накопичені курсові різниці	1412	-	-
Резервний капітал	1415	178	178
Нерозподілений прибуток (непокритий збиток)	1420	53255	67194
Неоплачений капітал	1425	(-)	(-)
Вилучений капітал	1430	(-)	(-)
Інші резерви	1435	-	-
Усього за розділом I	1495	54145	68084
II. Довгострокові зобов'язання і забезпечення			
Відстрочені податкові зобов'язання	1500	-	-
Пенсійні зобов'язання	1505	-	-
Довгострокові кредити банків	1510	-	-
Інші довгострокові зобов'язання	1515	-	-
Довгострокові забезпечення	1520	1150	-
Довгострокові забезпечення витрат персоналу	1521	-	-
Цільове фінансування	1525	-	-
Благодійна допомога	1526	-	-
Страхові резерви	1530	-	-
у тому числі:			
резерв довгострокових зобов'язань	1531	-	-
резерв збитків або резерв належних виплат	1532	-	-
резерв незароблених премій	1533	-	-
інші страхові резерви	1534	-	-
Інвестиційні контракти	1535	-	-
Призовчий фонд	1540	-	-
Резерв на виплату джек-поту	1545	-	-
Усього за розділом II	1595	1150	-
III. Поточні зобов'язання і забезпечення			
Короткострокові кредити банків	1600	-	-
Векселі видані	1605	-	-
Поточна кредиторська заборгованість за:			
довгостроковими зобов'язаннями	1610	-	-
товари, роботи, послуги	1615	2330	2849
розрахунками з бюджетом	1620	1181	295
у тому числі з податку на прибуток	1621	-	-
розрахунками зі страхування	1625	294	329
розрахунками з оплати праці	1630	612	650
за одержаними авансами	1635	64	26
за розрахунками з учасниками	1640	44	63
із внутрішніх розрахунків	1645	-	-
за страховою діяльністю	1650	-	-
Поточні забезпечення	1660	1243	2711
Доходи майбутніх періодів	1665	-	-
Відстрочені комісійні доходи від перестраховиків	1670	-	-
Інші поточні зобов'язання	1690	175	33
Усього за розділом III	1695	5943	6956
IV. Зобов'язання, пов'язані з необоротними активами, утримуваними для продажу, та групами вибуття	1700	-	-
V. Чиста вартість активів недержавного пенсійного фонду	1800	-	-
Баланс	1900	61238	75040

Керівник


(підпис)

Пиріг Р.В.

(ініціали та прізвище)

Головний бухгалтер



(підпис)

Пиріг О.П.

(ініціали та прізвище)

¹ Визначається в порядку, встановленому центральним органом виконавчої влади, що реалізує державну політику у сфері статистики.





Підприємство ПАТ "Кохавинська паперова фабрика"

(найменування)

КОДИ

31.12.2013

22351935

Звіт про фінансові результати (Звіт про сукупний дохід)

за _____ рік _____ 2013 р.

Форма № 2

Код за ДКУД 1801003

I. ФІНАНСОВІ РЕЗУЛЬТАТИ

Стаття	Код рядка	За звітний період	За аналогічний період попереднього року
1	2	3	4
Чистий дохід від реалізації продукції (товарів, робіт, послуг)	2000	116076	104866
Чисті зароблені страхові премії	2010	-	-
Премії підписані, валова сума	2011	-	-
Премії, передані у перестраховання	2012	-	-
Зміна резерву незароблених премій, валова сума	2013	-	-
Зміна частки перестраховиків у резерві незароблених премій	2014	-	-
Собівартість реалізованої продукції (товарів, робіт, послуг)	2050	(89201)	(75715)
Чисті понесені збитки за страховими виплатами	2070	-	-
Валовий:			
прибуток	2090	26875	29151
збиток	2095	(-)	(-)
Дохід (витрати) від зміни у резервах довгострокових зобов'язань	2105	-	-
Дохід (витрати) від зміни інших страхових резервів	2110	-	-
Зміна інших страхових резервів, валова сума	2111	-	-
Зміна частки перестраховиків в інших страхових резервах	2112	-	-
Інші операційні доходи	2120	626	374
Дохід від зміни вартості активів, які оцінюються за справедливою вартістю	2121	-	-
Дохід від первісного визнання біологічних активів і сільськогосподарської продукції	2122	-	-
Адміністративні витрати	2130	(4486)	(4427)
Витрати на збут	2150	(2793)	(2010)
Інші операційні витрати	2180	(342)	(1678)
Витрат від зміни вартості активів, які оцінюються за справедливою вартістю	2181	-	-
Витрат від первісного визнання біологічних активів і сільськогосподарської продукції	2182	-	-
Фінансовий результат від операційної діяльності:			
прибуток	2190	19880	21410
збиток	2195	(-)	(-)
Дохід від участі в капіталі	2200	-	-
Інші фінансові доходи	2220	80	224
Інші доходи	2240	4	46
Дохід від благодійної допомоги	2241	-	-
Фінансові витрати	2250	(-)	(30)
Втрати від участі в капіталі	2255	(-)	(-)
Інші витрати	2270	(200)	(203)
Прибуток (збиток) від впливу інфляції на монетарні статті	2275	-	-
Фінансовий результат до оподаткування:			
прибуток	2290	19764	21447
збиток	2295	(-)	(-)
Витрати (дохід) з податку на прибуток	2300	3825	4994
Прибуток (збиток) від припиненої діяльності після оподаткування	2305	-	-
Чистий фінансовий результат:			
прибуток	2350	15939	16453
збиток	2355	(-)	(-)

II. СУКУПНИЙ ДОХІД

Стаття	Код рядка	За звітний період	За аналогічний період попереднього року
1	2	3	4
Дооцінка (уцінка) необоротних активів	2400	-	-
Дооцінка (уцінка) фінансових інструментів	2405	-	-
Накопичені курсові різниці	2410	-	-
Частка іншого сукупного доходу асоційованих та спільних підприємств	2415	-	-
Інший сукупний дохід	2445	-	-
Інший сукупний дохід до оподаткування	2450	-	-
Податок на прибуток, пов'язаний з іншим сукупним доходом	2455	-	-
Інший сукупний дохід після оподаткування	2460	-	-
Сукупний дохід (сума рядків 2350, 2355 та 2460)	2465	15939	16453

III. ЕЛЕМЕНТИ ОПЕРАЦІЙНИХ ВИТРАТ


Назва статті	Код рядка	За звітний період	За аналогічний період попереднього року
1	2	3	4
Матеріальні затрати	2500	71275	61125
Витрати на оплату праці	2505	11961	10393
Відрахування на соціальні заходи	2510	4324	3805
Амортизація	2515	5866	4252
Інші операційні витрати	2520	3541	2813
Разом	2550	96967	82388

IV. РОЗРАХУНОК ПОКАЗНИКІВ ПРИБУТКОВОСТІ АКЦІЙ


Назва статті	Код рядка	За звітний період	За аналогічний період попереднього року
1	2	3	4
Середньорічна кількість простих акцій	2600	2847328	2847328
Скоригована середньорічна кількість простих акцій	2605	2847328	2847328
Чистий прибуток (збиток) на одну просту акцію	2610	5.59	5.77
Скоригований чистий прибуток (збиток) на одну просту акцію	2615	5.59	5.77
Дивіденди на одну просту акцію	2650	-	-

Керівник

Головний бухгалтер



 (підпис)



 (підпис)

Пиріг Р.В.

Пиріг О.П.

(ініціали та прізвище)

(ініціали та прізвище)



Підприємство **ПАТ "Кохавинська паперова фабрика"**
(найменування)

Дата (рік, місяць, число)
за ЄДРПОУ

КОДИ
31.12.2013
22351935

Звіт про рух грошових коштів (за прямим методом)

на року

Форма № 3



Код за ДКУД

Стаття	Код рядка	За звітний період	За аналогічний період попереднього року
1	2	3	4
I. Рух коштів у результаті операційної діяльності			
Надходження від:			
Реалізації продукції (товарів, робіт, послуг)	3000	135560	110034
Повернення податків і зборів	3005	217	253
у тому числі податку на додану вартість	3006	-	-
Цільового фінансування	3010	-	-
Надходження від отримання субсидій, дотацій	3011	-	-
Надходження авансів від покупців і замовників	3015	-	-
Надходження від повернення авансів	3020	-	-
Надходження від відсотків за залишками коштів на поточних рахунках	3025	-	-
Надходження від боржників неустойки (штрафів, пені)	3035	-	-
Надходження від операційної оренди	3040	-	-
Надходження від отримання роялті, авторських винагород	3045	-	-
Надходження від страхових премій	3050	-	-
Надходження фінансових установ від повернення позик	3055	-	-
Інші надходження	3095	25922	24938
Витрачання на оплату:			
Товарів (робіт, послуг)	3100	(93729)	(43358)
Праці	3105	(9477)	(8440)
Відрахувань на соціальні заходи	3110	(4735)	(4170)
Зобов'язань з податків і зборів	3115	(9103)	(8630)
Витрачання на оплату зобов'язань з податку на прибуток	3116	-	-
Витрачання на оплату зобов'язань з податку на додану вартість	3117	-	-
Витрачання на оплату зобов'язань з інших податків і зборів	3118	-	-
Витрачання на оплату авансів	3135	-	-
Витрачання на оплату повернення авансів	3140	-	-
Витрачання на оплату цільових внесків	3145	-	-
Витрачання на оплату зобов'язань за страховими контрактами	3150	-	-
Витрачання фінансових установ на надання позик	3155	-	-
Інші витрачання	3190	(26565)	(51130)
Чистий рух коштів від операційної діяльності	3195	(18090)	(19497)
II. Рух коштів у результаті інвестиційної діяльності			
Надходження від реалізації:			
фінансових інвестицій	3200	-	-
необоротних активів	3205	682	47
Надходження від отриманих:			
відсотків	3215	-	-
дивідендів	3220	-	-
Надходження від деривативів	3225	-	-
Надходження від погашення позик	3230	-	-
Надходження від вибуття дочірнього підприємства та іншої господарської одиниці	3235	-	-
Інші надходження	3250	-	-
Витрачання на придбання:			
фінансових інвестицій	3255	(-)	(-)
необоротних активів	3260	(15280)	(16270)
Виплати за деривативами	3270	(-)	(-)
Витрачання на надання позик	3275	-	-
Витрачання на придбання дочірнього підприємства та іншої господарської одиниці	3280	-	-
Інші платежі	3290	(-)	(229)
Чистий рух коштів від інвестиційної діяльності	3295	-14598	-16452
III. Рух коштів у результаті фінансової діяльності			
Надходження від:			
Власного капіталу	3300	-	-
Отримання позик	3305	-	-
Надходження від продажу частки в дочірньому підприємстві	3310	-	-
Інші надходження	3340	-	-
Витрачання на:			
Викуп власних акцій	3345	(-)	(-)
Погашення позик	3350	-	1201

Сплату дивідендів	3355	(1953)	(1316)
Витрачання на сплату відсотків	3360	-	-
Витрачання на сплату заборгованості з фінансової оренди	3365	(-)	(-)
Витрачання на придбання частки в дочірньому підприємстві	3370	-	-
Витрачання на виплати неконтрольованим часткам у дочірніх підприємствах	3375	-	-
Інші платежі	3390	(-)	(30)
Чистий рух коштів від фінансової діяльності	3395	-1953	-2547
Чистий рух грошових коштів за звітний період	3400	1539	498
Залишок коштів на початок року	3405	777	267
Вплив зміни валютних курсів на залишок коштів	3410	-20	12
Залишок коштів на кінець року	3415	2296	777

Керівник

Головний бухгалтер


(підпис)

(підпис)

Пиріг Р.В.

(ініціали та прізвище)

Пиріг О.П.

(ініціали та прізвище)



Підприємство **ПАТ "Кохавинська паперова фабрика"**
(найменування)

Дата (рік, місяць, число)
за ЄДРПОУ

КОДИ
26.02.2014
22351935


Звіт про власний капітал

за - р.

Форма № 4

Код за ДКУД

Стаття	Код рядка	Зареєстрований капітал	Капітал у дооцінках	Додатковий капітал	Резервний капітал	нерозподілений прибуток (непокритий збиток)	Неоплачений капітал	Вилучений капітал	Всього
1	2	3	4	5	6	7	8	9	10
Залишок на початок року	4000	712	-	-	178	53255	-	-	54145
Коригування:									
Зміна облікової політики	4005	-	-	-	-	-	-	-	-
Виправлення помилок	4010	-	-	-	-	-	-	-	-
Інші зміни	4090	-	-	-	-	-	-	-	-
Скоригований залишок на початок року	4095	712	-	-	178	53255	-	-	54145
Чистий прибуток (збиток) за звітний період	4100	-	-	-	-	15939	-	-	15939
Інший сукупний дохід за звітний період	4110	-	-	-	-	-	-	-	-
Дооцінка (уцінка) необоротних активів	4111	-	-	-	-	-	-	-	-
Дооцінка (уцінка) фінансових інструментів	4112	-	-	-	-	-	-	-	-
Накопичені курсові різниці	4113	-	-	-	-	-	-	-	-
Частка іншого сукупного доходу асоційованих і спільних підприємств	4114	-	-	-	-	-	-	-	-
Інший сукупний дохід	4116	-	-	-	-	-	-	-	-
Розподіл прибутку									
Виплати власникам (дивіденди)	4200	-	-	-	-	2000	-	-	2000
Спрямування прибутку до зареєстрованого капіталу	4205	-	-	-	-	-	-	-	-
Відрахування до резервного капіталу	4210	-	-	-	-	-	-	-	-
Сума чистого прибутку, належна до бюджету відповідно до законодавства	4215	-	-	-	-	-	-	-	-
Сума чистого прибутку на створення спеціальних (цільових) фондів	4220	-	-	-	-	-	-	-	-
Сума чистого прибутку на матеріальне заохочення	4225	-	-	-	-	-	-	-	-
Внески учасників:									
Внески до капіталу	4240	-	-	-	-	-	-	-	-
Погашення заборгованості з капіталу	4245	-	-	-	-	-	-	-	-
Вилучення капіталу:									
Викуп акцій (часток)	4260	-	-	-	-	-	-	-	-
Перепродаж викуплених акцій (часток)	4265	-	-	-	-	-	-	-	-
Анулювання викуплених акцій (часток)	4270	-	-	-	-	-	-	-	-
Вилучення частки в капіталі	4275	-	-	-	-	-	-	-	-
Зменшення номінальної вартості акцій	4280	-	-	-	-	-	-	-	-
Інші зміни в капіталі	4290	-	-	-	-	-	-	-	-
Придбання (продаж) неконтрольованої частки в дочірньому підприємстві	4291	-	-	-	-	-	-	-	-
Разом змін у капіталі	4295	-	-	-	-	13939	-	-	13939
Залишок на кінець року	4300	712	-	-	178	67194	-	-	68084



Пиріг Р.В. _____

Пиріг О.П. _____

ЗАТВЕРДЖЕНО

наказом Міністерства фінансів України
від 29 листопада 2000 р. N 302
(у редакції наказу Міністерства фінансів України
від 28 жовтня 2003 р. N 602)

Підприємство ПАТ "Кохавинська паперова фабрика"
Територія Львівська
Орган державного управління _____
Організаційно-правова форма господарювання ПУБЛІЧНЕ АКЦІОНЕРНЕ ТОВАРИСТВО
Вид економічної діяльності Виробництво паперу та картону
Середня кількість працівників 276
Одиниця виміру: тис. грн.

Дата /рік, місяць, число/
за ЄДРПОУ
за КОАТУУ
за СПОДУ
за КОПФГ
за КВЕД
Контрольна сума

КОДИ		
2010	12	31
22351935		
4621555300		
6024		
15310		
21.12.0		

ПРИМІТКИ ДО РІЧНОЇ ФІНАНСОВОЇ ЗВІТНОСТІ за 2013 рік

Форма N 5

Код за ДКУД

1801008

I. Нематеріальні активи

Групи нематеріальних активів	Код рядка	Залишок на початок року		Надійшло за рік	Переоцінка (дооцінка +, уцінка -)		Вибуло за рік		Нараховано амортизації за рік	Втрати від зменшення корисності за рік	Інші зміни за рік		Залишок на кінець року	
		первісна (переоцінена) вартість	накопичена амортизація		первісної (переоціненої) вартості	накопиченої амортизації	первісна (переоцінена) вартість	накопичена амортизація			первісної (переоціненої) вартості	накопиченої амортизації	первісна (переоцінена) вартість	накопичена амортизація
1	2	3	4	5	6	7	8	9	10	11	12	13	14	15
Права користування природними ресурсами	010													
Права користування майном	020													
Права на комерційні позначення	030													
Права на об'єкти промислової власності	040													
Авторське право та суміжні з ним права	050													
	060													
Інші нематеріальні активи	070	343	221	65					60				408	281
Разом	080	343	221	65					60				408	281
Гудвіл	090													

З рядка 080 графа 14

вартість нематеріальних активів, щодо яких існує обмеження права власності

(081)

вартість оформлених у заставу нематеріальних активів

(082)

вартість створених підприємством нематеріальних активів

(083)

З рядка 080 графа 5

вартість нематеріальних активів, отриманих за рахунок цільових асигнувань

(084)

З рядка 080 графа 15

накопичена амортизація нематеріальних активів, щодо яких існує обмеження права власності

(085)

II. Основні засоби

Групи основних засобів	Код рядка	Залишок на початок року		Надійшло за рік	Переоцінка (дооцінка +, уцінка -)		Вибуло за рік		Нараховано амортизації за рік	Втрати від зменшення корисності	Інші зміни за рік		Залишок на кінець року		у тому числі			
		первісна (переоцінена) вартість	знос		первісної (переоціненої) вартості	зносу	первісна (переоцінена) вартість	знос			первісної (переоціненої) вартості	зносу	первісна (переоцінена) вартість	знос	одержані за фінансовою орендою		передані в оперативну оренду	
															первісна (переоцінена) вартість	знос	первісна (переоцінена) вартість	знос
1	2	3	4	5	6	7	8	9	10	11	12	13	14	15	16	17	18	19
Земельні ділянки	100	228											228					
Інвестиційна нерухомість	105																	
Капітальні витрати на поліпшення земель	110																	
Будинки, споруди та передавальні пристрої	120	17225	4733	3526			-119	-64	850				20 870	5647				
Машини та обладнання	130	39424	15595	9387			340	158	4374				48 471	19811				
Транспортні засоби	140	2917	1380	1460			1032	494	444				3 345	1330				
Інструменти, прилади, інвентар (меблі)	150	581	173	85			11	14	138				655	297				
Тварини	160																	
Багаторічні насадження	170																	
Інші основні засоби	180																	
Бібліотечні фонди	190																	
Малоцінні необоротні матеріальні активи	200																	
Тимчасові (нетитульні) споруди	210																	
Природні ресурси	220																	
Інвентарна тара	230																	
Предмети прокату	240																	
Інші необоротні матеріальні активи	250																	
Разом	260	60 375	21 881	14 458			1 264	602	5 806				73 569	27 085				

3 рядка 260 графа 14

вартість основних засобів, щодо яких існують передбачені чинним законодавством обмеження права власності

(261)

вартість оформлених у заставу основних засобів

(262)

залишкова вартість основних засобів, що тимчасово не використовуються (консервація, реконструкція тощо)

(263)

первісна (переоцінена) вартість повністю амортизованих основних засобів

(264)

основні засоби орендованих цілісних майнових комплексів

(2641)

3 рядка 260 графа 8

вартість основних засобів, призначених для продажу

(265)

залишкова вартість основних засобів, утрачених унаслідок надзвичайних подій

(2651)

3 рядка 260 графа 5

вартість основних засобів, придбаних за рахунок цільового фінансування

(266)

Вартість основних засобів, що взяті в операційну оренду

(267)

3 рядка 260 графа 15

знос основних засобів, щодо яких існують обмеження права власності

(268)

3 рядка 105 графа 14

вартість інвестиційної нерухомості, оціненої за справедливою вартістю

(269)

III. Капітальні інвестиції

Найменування показника	Код рядка	За рік	На кінець року
1	2	3	4
Капітальне будівництво	280	3314	
Придбання (виготовлення) основних засобів	290	10893	
Придбання (виготовлення) інших необоротних матеріальних активів	300	56	
Придбання (створення) нематеріальних активів	310	60	
Придбання (вирощування) довгострокових біологічних активів	320		
Інші	330		
Разом	340	14323	

З рядка 340 графа 3

капітальні інвестиції в інвестиційну нерухомість (341) _____

фінансові витрати, включені до капітальних інвестицій (342) _____

IV. Фінансові інвестиції

Найменування показника	Код рядка	За рік	На кінець року	
			довгострокові	поточні
1	2	3	4	5
А. Фінансові інвестиції за методом участі в капіталі в:				
асоційовані підприємства	350			
дочірні підприємства	360			
спільну діяльність	370			
Б. Інші фінансові інвестиції в:				
частки і паї у статутному капіталі інших підприємств	380			
акції	390			
облігації	400			
інші	410			
Разом (розд. А + розд. Б)	420			

З рядка 045 графа 4 Балансу

Інші довгострокові фінансові інвестиції відображені:

за собівартістю (421) _____

за справедливою вартістю (422) _____

за амортизованою собівартістю (423) _____

З рядка 220 графа 4 Балансу

Поточні фінансові інвестиції відображені:

за собівартістю (424) _____

за справедливою вартістю (425) _____

за амортизованою собівартістю (426) _____

V. Доходи і витрати

Найменування показника	Код рядка	Доходи	Витрати
1	2	3	4
А. Інші операційні доходи і витрати			
Операційна оренда активів	440		
Операційна курсова різниця	450	106	
Реалізація інших оборотних активів	460	1	
Штрафи, пені, неустойки	470		2
Утримання об'єктів житлово-комунального і соціально-культурного призначення	480		
Інші операційні доходи і витрати	490	519	340
у тому числі:			
відрахування до резерву сумнівних боргів	491	X	
непродуктивні витрати і втрати	492	X	48
Б. Доходи і витрати від участі в капіталі за інвестиціями в:			
асоційовані підприємства	500		
дочірні підприємства	510		
спільну діяльність	520		
В. Інші фінансові доходи і витрати			
Дивіденди	530		X
Проценти	540	X	
Фінансова оренда активів	550		
Інші фінансові доходи і витрати	560	80	
Г. Інші доходи і витрати			
Реалізація фінансових інвестицій	570		
Доходи від об'єднання підприємств	580		
Результат оцінки корисності	590		
Неопераційна курсова різниця	600		
Безоплатно одержані активи	610		X
Списання необоротних активів	620	X	10
Інші доходи і витрати	630	4	190

Товарообмінні (бартерні) операції з продукцією (товарами, роботами, послугами) (631) _____

Частка доходу від реалізації продукції (товарів, робіт, послуг) за товарообмінними (бартерними) контрактами з пов'язаними сторонами (632) _____ %

3 рядків 540 - 560 графа 4 фінансові витрати, включені до собівартості продукції основної діяльності (633) _____

VI. Грошові кошти

Найменування показника	Код рядка	На кінець року
1	2	3
Каса	640	4
Поточний рахунок у банку	650	2292
Інші рахунки в банку (акредитиви, чекові книжки)	660	
Грошові кошти в дорозі	670	
Еквіваленти грошових коштів	680	
Разом	690	2296

3 рядка 070 гр. 4 Балансу Грошові кошти, використання яких обмежено (691) _____

VII. Забезпечення і резерви

Види забезпечень і резервів	Код рядка	Залишок на початок року	Збільшення за звітний рік		Використано у звітному році	Сторновано невикористану суму у звітному році	Сума очікуваного відшкодування витрат іншою стороною, що врахована при оцінці забезпечення	Залишок на кінець року
			нараховано (створено)	додаткові відрахування				
1	2	3	4	5	6	7	8	9
Забезпечення на виплату відпусток працівникам	710	825	569		283			1 111
Забезпечення наступних витрат на додаткове пенсійне забезпечення	720							
Забезпечення наступних витрат на виконання гарантійних зобов'язань	730							
Забезпечення наступних витрат на реструктуризацію	740							
Забезпечення наступних витрат на виконання зобов'язань щодо обтяжливих контрактів	750							
	760	1568	457		425			1 600
	770							
Резерв сумнівних боргів	775	772	17		507			282
Разом	780	3165	1043		1215			2 993

VIII. Запаси

Найменування показника	Код рядка	Балансова вартість на кінець року	Переоцінка за рік	
			збільшення чистої вартості реалізації*	уцінка
1	2	3	4	5
Сировина і матеріали	800	3611		
Купівельні напівфабрикати та комплектуючі вироби	810			
Паливо	820	139		
Тара і тарні матеріали	830	244		
Будівельні матеріали	840	132		
Запасні частини	850	289		
Матеріали сільськогосподарського призначення	860			
Поточні біологічні активи	870			
Малоцінні та швидкозношувані предмети	880	739		
Незавершене виробництво	890	2		
Готова продукція	900	1292		
Товари	910	5		
Разом	920	6453		

3 рядка 920 графа 3

Балансова вартість запасів:

відображених за чистою вартістю реалізації	(921)	_____
переданих у переробку	(922)	_____
оформлених в заставу	(923)	_____
переданих на комісію	(924)	_____

Активи на відповідальному зберіганні (позабалансовий рахунок 02)

3 рядка 275 графа 4 Балансу запаси, призначені для продажу (926) _____

IX. Дебіторська заборгованість

Найменування показника	Код рядка	Всього на кінець року	у т. ч. за строками непогашення		
			до 12 місяців	від 12 до 18 місяців	від 18 до 36 місяців
1	2	3	4	5	6
Дебіторська заборгованість за товари, роботи, послуги	940	1258	1032	226	
Інша поточна дебіторська заборгованість	950	957	957		

Списано у звітному році безнадійної дебіторської заборгованості (951) _____

Із рядків 940 і 950 графа 3 заборгованість з пов'язаними сторонами (952) _____

X. Нестачі і втрати від псування цінностей

Найменування показника	Код рядка	Сума
1	2	3
Виявлено (списано) за рік нестачі і втрат	960	48
Визнано заборгованістю винних осіб у звітному році	970	
Сума нестачі і втрат, остаточне рішення щодо винуватців за якими на кінець року не прийнято (позабалансовий рахунок 072)	980	

* визначається за п. 28 Положення (стандарту) бухгалтерського обліку 9 "Запаси".

XI. Будівельні контракти

Найменування показника	Код рядка	Сума
1	2	3
Дохід за будівельними контрактами за звітний рік	1110	
Заборгованість на кінець звітного року:		
валова замовників	1120	
валова замовникам	1130	
з авансів отриманих	1140	
Сума затриманих коштів на кінець року	1150	
Вартість виконаних субпідрядниками робіт за незавершеними будівельними контрактами	1160	

XII. Податок на прибуток

Найменування показника	Код рядка	Сума
1	2	3
Поточний податок на прибуток	1210	3671
Відстрочені податкові активи:		
на початок звітного року	1220	491
на кінець звітного року	1225	337
Відстрочені податкові зобов'язання:		
на початок звітного року	1230	
на кінець звітного року	1235	
Включено до Звіту про фінансові результати - усього	1240	3825
у тому числі:		
поточний податок на прибуток	1241	3671
зменшення (збільшення) відстрочених податкових активів	1242	154
збільшення (зменшення) відстрочених податкових зобов'язань	1243	
Відображено у складі власного капіталу - усього	1250	
у тому числі:		
поточний податок на прибуток	1251	
зменшення (збільшення) відстрочених податкових активів	1252	
збільшення (зменшення) відстрочених податкових зобов'язань	1253	

XIII. Використання амортизаційних відрахувань

Найменування показника	Код рядка	Сума
1	2	3
Нараховано за звітний рік	1300	
Використано за рік - усього	1310	
в тому числі на:		
будівництво об'єктів	1311	
придбання (виготовлення) та поліпшення основних засобів	1312	
з них машини та обладнання	1313	
придбання (створення) нематеріальних активів	1314	
погашення отриманих на капітальні інвестиції позик	1315	
	1316	
	1317	

XIV. Біологічні активи

Групи біологічних активів	Код рядка	Обліковуються за первісною вартістю									Обліковуються за справедливою вартістю					
		залишок на початок року		надійшло за рік	вибуло за рік		нараховано амортизації за рік	втрати від зменшення корисності	вигоди від відновлення корисності	залишок на кінець року		залишок на початок року	надійшло за рік	зміни вартості за рік	вибуло за рік	залишок на кінець року
		первісна вартість	накопичена амортизація		первісна вартість	накопичена амортизація				первісна вартість	накопичена амортизація					
1	2	3	4	5	6	7	8	9	10	11	12	13	14	15	16	17
Довгострокові біологічні активи																
- усього	1410															
в тому числі:																
робоча худоба	1411															
продуктивна худоба	1412															
багаторічні насадження	1413															
	1414															
інші довгострокові біологічні активи	1415															
Поточні біологічні активи																
- усього	1420		X			X	X				X					
в тому числі:																
тварини на вирощуванні та відгодівлі	1421		X			X	X				X					
біологічні активи в стані біологічних перетворень	1422		X			X	X				X					
	1423		X			X	X				X					
інші поточні біологічні активи	1424		X			X	X				X					
Разом	1430															

3 рядка 1430 графа 5 і графа 14 вартість біологічних активів, придбаних за рахунок цільового фінансування (1431) _____

3 рядка 1430 графа 6 і графа 16 залишкова вартість довгострокових біологічних активів, первісна вартість поточних біологічних активів і справедлива вартість біологічних активів, утрачених унаслідок надзвичайних подій (1432) _____

3 рядка 1430 графа 11 і графа 17 балансова вартість біологічних активів, щодо яких існують передбачені законодавством обмеження права власності (1433) _____

XV. Фінансові результати від первісного визнання та реалізації сільськогосподарської продукції та додаткових біологічних активів

Найменування показника	Код рядка	Вартість первісного визнання	Витрати, пов'язані з біологічними перетвореннями	Результат від первісного визнання		Уцінка	Виручка від реалізації	Собівартість реалізації	Фінансовий результат (прибуток +, збиток -) від	
				дохід	витрати				реалізації	первісного визнання та реалізації
1	2	3	4	5	6	7	8	9	10	11
Продукція та додаткові біологічні активи рослинництва - усього	1500		()		()			()		
у тому числі:										
зернові і зернобобові	1510		()		()			()		
з них:										
пшениця	1511		()		()			()		
соя	1512		()		()			()		
соняшник	1513		()		()			()		
ріпак	1514		()		()			()		
цукрові буряки (фабричні)	1515		()		()			()		
картопля	1516		()		()			()		
плоди (зерняткові, кісточкові)	1517		()		()			()		
інша продукція рослинництва	1518		()		()			()		
додаткові біологічні активи рослинництва	1519		()		()			()		
Продукція та додаткові біологічні активи тваринництва - усього	1520		()		()			()		
у тому числі:										
приріст живої маси - усього	1530		()		()			()		
з нього:										
великої рогатої худоби	1531		()		()			()		
свиней	1532		()		()			()		
молоко	1533		()		()			()		
вовна	1534		()		()			()		
яйця	1535		()		()			()		
інша продукція тваринництва	1536		()		()			()		
додаткові біологічні активи тваринництва	1537		()		()			()		
продукція рибництва	1538		()		()			()		
	1539		()		()			()		
Сільськогосподарська продукція та додаткові біологічні активи - разом	1540		()		()			()		



керівник

головний бухгалтер

Р.В. Пиріг

О.П. Пиріг

